

Szolnok Megyei Jogú Város Önkormányzata Polgármesterének

143/2021. (V.10.) határozata

a MUSZOL Nonprofit Kft. 2020. évi közhasznúsági jelentésének és a gazdálkodásáról szóló beszámolójának jóváhagyásáról

Szolnok Megyei Jogú Város Polgármestere a veszélyhelyzet kihirdetéséről és a veszélyhelyzeti intézkedések hatálybalépéséről szóló 27/2021. (I.29.) Korm. rendelet alapján, a katasztrófavédelemről és a hozzá kapcsolódó egyes törvények módosításáról szóló 2011. évi CXXVIII. törvény 46.§ (4) bekezdésében meghatározott jogkörében eljárva, figyelemmel Magyarország helyi önkormányzatairól szóló 2011. évi CLXXXIX. törvény 13.§ (1) bekezdés 2. és 12. pontjára és a 107.§-ára, a Polgári Törvénykönyvről szóló 2013. évi V. törvény 3:109. §-ára, a civil szervezetek működéséről és támogatásáról szóló 2011. évi CLXXV. törvény 28. § (1) bekezdésére, a számvitelről szóló 2000. évi C. törvény 153. § (1) és 154. § (1) bekezdésére valamint a MUSZOL Nonprofit Kft. Alapító Okiratának 8./ab./ 1. pontjában foglaltakra, az alábbi határozatot hozza:

1. Jóváhagyom a határozat melléklete szerinti tartalommal a MUSZOL Nonprofit Kft. 2020. évi közhasznúsági jelentését és a gazdálkodásáról szóló beszámolót 345.695 e Ft mérleg főösszeggel, 3991 e Ft adózott eredménnyel, és elfogadom az adózott eredmény eredménytartálékba helyezését.

2. A társaság ügyvezetése köteles a számvitelről szóló 2000. évi C. törvény rendelkezéseinek figyelembevételével az éves beszámolót letétbe helyezni, illetve a letétbe helyezéssel egyidejűleg közzétenni.

Felelős: Fodor György ügyvezető igazgató

Határidő: 2021. május 30.

Végrehajtásban közreműködik: A Műszaki Igazgatóság koordinálásában a Polgármesteri Hivatal szervezeti egységei

Értesülnek: Szalay Ferenc polgármester
Fejér Andor alpolgármester
Györfi Mihály alpolgármester
Miskolczi László alpolgármester
Dr. Sebestyén Ildikó jegyző
Dr. Rácz Andrea aljegyző
Polgármesteri Hivatal igazgatói
Fodor György, MUSZOL Nonprofit Kft. ügyvezetője

Szalay Ferenc



melléklet Szolnok Megyei Jogú Város Önkormányzata Polgármesterének ¹⁴³2021. (V. 10.)
határozatához

MUSZOL Nonprofit KFT.

BESZÁMOLÓJA

2020. ÉV



Tartalomjegyzék

- Bevezető 3. oldal
- Közfoglalkoztatási programok 4. oldal
- Közfoglalkoztatottak által végzett tevékenységek
 - Diákfoglalkoztatás 5. oldal
 - Római Katolikus temető 5. oldal
 - Növényház 6. oldal
 - Városüzemeltetési feladatok 7. oldal
 - Országos Közfoglalkoztatási Mintaprogram (Hajléktalan Közfoglalkoztatási Program) 9. oldal
- Szolnoki Sportcentrum Nonprofit Kft.-vel kötött szerződés 10. oldal
- MÁV kórházzal kötött szerződés 10. oldal
- Marketing tevékenység bemutatása 11. oldal

Bevezető

Társaságunk a 2020. évben az új felállásnak megfelelően csökkentett feladatkörrel, csökkentett létszámmal fogott a fő feladatoként megjelölt virágosítási munkákhoz. Továbbra is törekedtünk munkát adni minél több szolnoki regisztrált álláskeresőnek. Az álláskeresők létszáma az elsődleges munkaerőpiac erősödésével természetesen tovább csökkent, de teljes megszűnése a közeljövőben nem várható. Továbbra is fennáll, hogy a munkanélküliek egy része még a mai körülmények között sem képes (alkalmas) az elsődleges munkaerő piacon elhelyezkedni. Programjaink a Jász-Nagykun Szolnok Megyei Kormányhivatal Foglalkoztatási Főosztályával, illetve a Szolnoki Járási Hivatal Foglalkoztatási osztályával együttműködve valósultak meg.

Megkötött jogviszonyokra jellemző adatok:

Az elnyert 138 álláshelyre 106 szerződést kötöttünk 86 fővel. A munkavállalók közül minden évben vannak olyanok, akik az elsődleges munkaerőpiacon próbálnak elhelyezkedni több, kevesebb sikerrel. Ez az oka annak, hogy egy-egy személlyel több szerződést kötünk. A „Hajléktalan program” 2020-ban is 12 hónapos volt.

Foglalkoztatottjaink mélyszegénységben élő nagycsaládosok, akik alacsony iskolai végzettségűek.

Demográfiai adatok:

Nemek megoszlása:

86		
nemek	létszám	arány
	fő	%
nő	42	48,84
férfi	44	51,16

Jól látható, hogy a nemek aránya az előző évben szinte kiegyenlítődött a korábbi évekhez képest, amikor még a nők aránya magasabb volt a férfi foglalkoztatottaknál.

A cigány/roma nemzetiségű munkavállalók aránya saját közlésük szerint és a HHH foglalkoztatottak aránya 70%.

Közfoglalkoztatási programok:

2019. ÉVRŐL ÁTHÚZÓDÓ, 2020. ÉVI ÉS 2021. ÉV ELEJÉRE ÁTHÚZÓDÓ ELNYERT PÁLYAZATOK								
PÁLYAZAT	IDŐTARTAM	BERTÁMOGATÁS MÉRTÉKE	ELNYERT TÁMOGATÁS	EBBŐL ELNYERT KÖZVETLEN KÖLTSÉG	NAPI MUNKABÉ	TÁMOGATOTT LETSZÁM	FELVETI LETSZÁM	MEGKÖTÖTTI SZERZŐDÉSEK SZÁMA
2019-2020 Országos Hajléktalan Mintaprogram	2019.03.01 - 2020.02.29	100%	37 718 149 Ft	18 283 021 Ft	8	18 fő	11 fő	11
25 Fős + Zöldterület kisgep-tüzemeltető képzés	2019.03.01 - 2020.02.29	100%	28 596 815 Ft	1 423 535 Ft	8	25 fő	24 fő	24
2020-2021 Országos Hajléktalan Mintaprogram	2020.03.01 - 2021.02.28	100%	19 670 582 Ft	5 732 318 Ft	8	13 fő	14 fő	14
2020-2021 17 Fős 2020 Targoncavezető képzés	2020.03.01 - 2020.10.31. 2020.11.01 - 2021.02.28	100%	19 516 996 Ft	1 215 808 Ft	8	17 fő	21 fő	21
2020. Diákfoglalkoztatás	2020.07.06 - 2020.08.31.	100%	1 233 707 Ft	0 Ft	8	17 fő	16 fő	16
2020-2021 33 Fős	2020.07.06 - 2020.08.31. 2020.11.01 - 2021.02.28	100%	1 216 225 Ft	0 Ft	6	3 X 5 - 15 fő	12 fő	12
ÖSSZESEN			11 596 068 Ft	0 Ft	8	33 fő	8 fő	8
			119 548 542 Ft	26 654 682 Ft		138	106	106

Konyhakerti és kisállattartási szociális földprogram keretében végrehajtandó kiskert program

Társaságunk 2020-ban is megpályázta az Emberi Erőforrás Minisztérium által kiírt Konyhakerti és kisállattartási szociális földprogramot, sajnos nem nyertük el a megpályázott összeget.

Az Önkormányzat forrásából az Integrációs Munkacsoport segítségével rendelkezésünkre bocsátott 460.000 Ft-ot viszont sikeresen használtuk föl annak érdekében, hogy ne maradjon ki gazdálkodási év a rászoruló, korábbi években támogatott családok szempontjából. 2020-ban megvásároltunk és kiosztottunk 82 db gyümölcsfát.

2021. év tavaszán sikeresen megpályáztuk a már Családi Portaprogram-Szociális földprogram néven futó programot. Ennek részleteiről jövőre számolunk be.

Közfoglalkoztatottak által végzett tevékenységek:

1. Diákfoglalkoztatás

Az előző évhez hasonlóan, idén is 1 db pályázatot nyert el Társaságunk. A program ideje alatt összesen 12 fővel kötöttünk szerződést, a július 6-tól augusztus 31-ig tartó időszakban.

A program ideje alatt Társaságunk növényházában virágtermesztési feladatokat végeztek.

2. Római Katolikus Temető

Napi tevékenységeink közé tartozik, a temetések előkészítése, itt a temetést megelőzően a sírok környezetét kaszáljuk, lombgereblyézzük, a sírokból kikerült növényi vagy egyéb hulladékot elszállítjuk. A téli időszakban síkosság-mentesítést végzünk a síroknál és a temetési útvonalon.

Tavasztól ősziig fő feladatunk a temető egész belső területén való kaszálás, ami közel 17 ha, (a temető összterülete megközelítőleg 24 ha). A kaszálás során keletkezett fűhulladékot (kaszálékot) a területről eltávolítjuk.

Heti tevékenység a temető belső területének személtmentesítése, hulladékgyűjtő edények ürítése és a keletkezett hulladék elszállítása. 94 db, egyenként 0.5 m³-es hulladékgyűjtő edény található a temető belső területén, ebből 20 db szelektív gyűjtésre szolgál.

További időszakos feladataink:

- Fák, bokrok, cserjék gallyazása, közlekedő utak szabadközlekedésének biztosítása.
- Kerítések, kapuk szükség szerinti karbantartása. Itt hívom fel a figyelmet arra, hogy a felújítás nem feladatunk, de sok helyen már szükséges lenne.
- Az utak síkosság-mentesítése – és csapadékmentesítése. Az utak felújítására szintén nagy szükség lenne.

- Feladataink közé tartozik a kiemelt sírok gondozása: Zrumetzky Dezső, Móra Mártonné, Lovas István, Versegly Ferenc, Közéleti Parcella, I-II Világháborús Sírkert, Szovjet Sírkert, 1848-49-es emlékmű, Vörösteror áldozatainak emlékhelye.



A feladatok teljesítése közben szem előtt kell tartanunk a temetések lebonyolításának idejét és temetőben látogatók nyugalmának maradéktalan biztosítását. Folyamatos kapcsolatban vagyunk a temetkezési vállalkozással.

3. Növényház

A tavaszi szezont minden évben az előző ősszel elvetett árvácskák, és nefelejcs nevelésével, illetve a korábban nagy sikert aratott tavaszi virágok hagymáinak beszerzésével kezdjük.

Az évelő növényeket a Kiss János úti telephelyi nevelésre készítettük elő.

A városi kiültetésre készített tervek alapján, 38.000 db növényt rendelt a szakma. A biztos ellátás érdekében 56.000 db növényt ültettünk. A tervekben 55 fajta ágyásnövény szerepelt, kiültetve 38.000 db egynyári növény lett.

A lakóközrtek szépítésének ösztönzése érdekében 12.000 db egynyári virág biztosításával járultunk hozzá a szolnoki magánrterületek szépítéséhez. A megmaradó növényekből intézmények is részesültek saját területük virágosításához.

A Versegly parkba megközelítőleg 17.000 db, a Kossuth térre 4.200 db növény került. A fontosabb fajták a következők voltak: begóniák, kánnák,

díszcsalán, gazánia, batáta, díszbazsalikom, lisztes zsálya, paprikavirág, hamvaska, büdöske, rézvirág, kakastaréj, rózsameténg és álló muskátli.

Balkonnövények közül futópetúniák, muskátlik (álló, futó, félfutó), szúnyogűző és fukszia volt a kínálatban.

A kandeláberes edények száma 560 darab.

A város központját összesen 23 db virágoszlop díszíti. Ebből 4 oszlopot 2 fajta, zöld és bordó batátával ültettünk be, négy virágoszlopba begóniák kerültek, a Múzeum és a Könyvtár virágos bejáratáért. Két-két virágoszlop vegyes beültetéssel a Polgármesteri Hivatal és a volt Néplap Székház ajtajában lett elhelyezve. A fennmaradó 11db egyforma, alacsonyabb oszlopot pedig Vincával, később pedig álló muskátlival ültettük be, hogy a Kossuth teret még inkább virágossá, színessé tegyék.

A Polgármesteri hivatal ablakaiba és erkélyére 230 db futó muskátlit neveltünk.

A leanderek jól teleltek, és a Kossuth téren díszítettek, a murvafürtökkel együtt.

Augusztusban hozzákezdünk az őszi kiültetési anyag neveléséhez. Árvácska 5 színben és nefelejcs került a városi területekre kb. 4.000 db mennyiségben.

4. Városüzemeltetési feladatok:

A 2020-as évben is a Szolnoki Városüzemeltetési Kft. szerződött partnereként végeztük (elsősorban a közfoglalkoztatottak közreműködésével) a város közterületein található burkolatok gyommentesítési feladatait, az őszi lombtakarítási munkákat, illetve megrendelés alapján az útszegélyek takarítását kézi erővel illetve a téli síkosságmentesítés kézi munkáit a kijelölt területeken.

- A megrendelt útszegély kézi erővel történő takarítása, mely a város több pontján lévő, NHSZ által nem takarított területet foglalja magába.


- A téli feladatok keretén belül buszmegállók, járdák és gyalogos átkelők síkosság mentesítése, illetve a város különböző pontjain található, mintegy 25.000m² viacolorral burkolt felület zeolitos csúszásmentesítése.

A zöldfelület gondozási feladatok igen sokrétűek, melyek magukban foglalják:

- a közterületi parkok és zöldterületek őszi lombgereblyézését,
- a virágosítási munkák keretén belül a városi virágágyások tavaszi és őszi árvácskával történő beültetését, majd május elején ezek helyére kerülő egynyári virágok elültetését,
- a virágágyak rendszeres gyomtalanítási munkálatait, öntözését és tápanyag utánpótlását,
- a kandelláberekre kihelyezett 500 cserép muskátli rendszeres öntözését, gyommentesítését,



Téli időszakban speciális munka a mederhíd síkosság mentesítése, melyet az érzékeny felület védelme érdekében csak kalcinolos oldat permetezésével valósíthatunk meg.



Országos Közfoglalkoztatási Mintaprogram (Hajléktalan közfoglalkoztatási Program)

2020 februárjában cégünk ismét pályázatot nyújtott be a JNSZK Megyei Kormányhivatal Foglalkoztatási Főosztályára, melyet a Belügyminisztérium támogatásra érdemesnek ítél.

Hatósági szerződés szám: JNM/01/000858-4/2020

Támogató: Jász-Nagykun-Szolnok Megyei Kormányhivatal

A program időtartama: 2020.03.01 – 2021.02.28.

A program teljes költsége: 19 670 582 Ft

Előleg a közfoglalkoztatási program költségeire összesen: 6 306 916 Ft

- Bérköltségre: 2 323 044 Ft
- Közvetlen- és anyagköltségekre: 3 983 872 Ft

Költségnem megnevezése	A támogatás teljes időtartamára (Ft)	
	2020	2021
Közfoglalkoztatottak közfoglalkoztatási bére	9 612 585 Ft	3 204 195 Ft
Közfoglalkoztatási béreket terhelő szociális hozzájárulási adó	841 113 Ft	280 371 Ft
Bérköltség összesen	12 776 742 Ft	1 161 522 Ft
Bérköltség után igényelt támogatási összeg	12 776 742 Ft	1 161 522 Ft
Beruházási és dologi költségek	5 262 926 Ft	469 392 Ft
Beruházási és dologi költségek után igényelt támogatási összeg	5 262 926 Ft	469 392 Ft
Önerő	0 Ft	0 Ft
Támogatási igény összesen (bérköltség után igényelt támogatás + beruházási és dologi költség után igényelt támogatás)	18 039 668 Ft	1 630 914 Ft

Megvalósult tevékenységek:

- A városi zöldhulladékból, illetve az erdőápolási munkák során összegyűjtött gallyakból, ágakból brikett készítés, mely a rászoruló családoknak készül segélyként.
- Az előző programunk által előállított gyümölcsfák gondozása.



Szolnoki Sportcentrum Nonprofit Kft.-vel kötött szerződés:

Ez évben is a Rosarium és az Angol-park területét cégünk dolgozói tartották rendben, mely munkát a Szolnoki Sportcentrum Nonprofit Kft.-vel kötött szerződés keretein belül végeztük.

A munkálatok tartalmazzák a két frekventált és a lakosság által előszeretettel látogatott zöldterületeken lévő növényzet (rózsák, évelők, cserjék, fák) fenntartását.

A rózsakert megközelítőleg 2.400 db rózsát tartalmaz, melyek folyamatos metszése, ápolása a mi feladatunk.

Az Angol-park 3.000 m²-én elültetett növények ápolása a gyomtalanítást, metszést és szükség szerinti talajlazítást foglalja magában.

MÁV kórházzal kötött szerződés:

2020. évi munkáink közé tartozott a MÁV kórház és a Nővérszálló zöldterület gondozási és köztisztasági munkálatainak ellátása is.

A több éve tartó munkakapcsolatunk a megbízható és rendszeres, szakmai irányítás mellett végzett jó minőségű munkának köszönhető.

A körülbelül 25.000 m²-s területen a köztisztasági, hó-eltakarítási, síkosság-mentesítési munkákon túl a fűnyírást, cserjemetaszt, lombtakarítást, rózsápolást is végeztük.

Speciális feladataink közé tartozik a kórház területén található mesterséges tóban növénygyékény levágása.

Marketing tevékenység bemutatása Szolnok Megyei Jogú Város Önkormányzata Közgyűlésének 106/2019. (IV.25.) határozata alapján:

Társaságunk 2020. évi marketing költsége 7.336 e Ft.

Társaságunk 2020. évben nem folytatott Szolnok városát érintő marketing tevékenységet.

Szolnok, 2021. április 19.



Fodor György ügyvezető igazgató

2	0	3	1	3	7	2	0	9	4	9	9	5	9	9	1	6
---	---	---	---	---	---	---	---	---	---	---	---	---	---	---	---	---

Statisztikai számjel

1	6	-	0	9	-	0	1	0	6	7	8
---	---	---	---	---	---	---	---	---	---	---	---

Cégjegyzék száma

MUSZOL Nonprofit Kft.

a vállalkozás megnevezése


Szolnok, Kossuth tér 1

a vállalkozás címe, telefonszáma

2020.év.

Egyszerűsített éves beszámoló

Keltezés: Szolnok, 2021. április 09


a vállalkozás vezetője
(képviselője)

Statistikai számjel: 20313720-9499-599-16
Cégjegyzék szám: 16-09-010678

MUSZOL Nonprofit Kft.

Egyszerűsített éves beszámoló
"A" MÉRLEGE

Eszközök(aktívák)


adatok E Ft-ban

Sorszám	A tétel megnevezése	Előző év	Előző év(ek) módosításai	Tárgyév
a	b	c	d	e
1.	A. Befektetett eszközök (2+3+4 sor)	286 898	0	266 162
2.	I. IMMATERIÁLIS JAVAK	207	0	0
3.	II. TÁRGYI ESZKÖZÖK	286 691	0	266 162
4.	III. BEFEKTETETT PÉNZÜGYI ESZKÖZÖK	0	0	0
5.	B. Forgóeszközök (6-9 sorok)	71 693	0	74 497
6.	I. KÉSZLETEK	2 978	0	0
7.	II. KÖVETELÉSEK	24 368	0	13 153
8.	III. ÉRTÉKPAPIROK	0	0	0
9.	IV. PÉNZESZKÖZÖK	44 347	0	61 344
10.	C. Aktiv időbeli elhatárolások	7 387	0	5 036
11.	ESZKÖZÖK (AKTIVÁK) ÖSSZESEN (1+5+10 sor)	365 978	0	345 695

Források (passzívák)

12.	D. Saját tőke (13+15+16+17+18+19+20 sor)	116 151	0	120 142
13.	I. JEGYZETT TŐKE	3 000	0	3 000
14.	Ebből: visszavásárolt tulajdonosi részesedés névértéken	0	0	0
15.	II. JEGYZETT DE MÉG BE NEM FIZETETT TŐKE (-)	0	0	0
16.	III. TÖKETARTALÉK	0	0	0
17.	IV. EREDMÉNYTARTALÉK	113 149	0	113 151
18.	V. LEKÖTÖTT TARTALÉK	0	0	0
19.	VI. ÉRTÉKELESI TARTALÉK	0	0	0
20.	VII. ADÓZOTT EREDMÉNY	2	0	3 991
21.	E. Céltartalékok	0	0	0
22.	F. Kötelezettségek (23-25 sorok)	23 331	0	19 648
23.	I. HÁTRASOROLT KÖTELEZETTSÉGEK	0	0	0
24.	II. HOSSZÚ LEJÁRATÚ KÖTELEZETTSÉGEK	0	0	0
25.	III. RÖVID LEJÁRATÚ KÖTELEZETTSÉGEK	23 331	0	19 648
26.	G. Passzív időbeli elhatárolások	226 496	0	205 905
27.	FORRÁSOK (PASSZIVÁK) ÖSSZESEN (12+21+22+26 sor)	365 978	0	345 695

Szolnok, 2021. április 09.


a vállalkozás vezetője
(képviselője)

Statistikai számjel: 20313720-9499-599-16
Cégjegyzék szám: 16-09-010678


MUSZOL Nonprofit Kft.

**Egyszerűsített éves beszámoló
EREDMÉNYKIMUTATÁSA
(összköltség eljárással)**

adatok E Ft-ban

Sorszám	A tétel megnevezése	Előző év	Előző év(ek) módosításai	Tárgyév
a	b	c	d	e
I.	Értékesítés nettó árbevétele	46 103	0	45 347
II.	Aktívált saját teljesítmények értéke	61	0	74
III.	Egyéb bevételek	144 498	0	142 552
IV.	Anyagjellegű ráfordítások	37 339	0	57 390
V.	Személyi jellegű ráfordítások	121 396	0	102 162
VI.	Értékcsökkenési leírás	29 599	0	23 835
VII.	Egyéb ráfordítások	2 298	0	581
A.	ÜZEMI (ÜZLETI) TEVÉKENYSÉG EREDMÉNYE (I+II+III-IV-V-VI-VII)	30	0	4 005
VIII.	Pénzügyi műveletek bevételei	0	0	0
IX.	Pénzügyi műveletek ráfordításai	28	0	1
B.	PÉNZÜGYI MŰVELETEK EREDMÉNYE (VIII-IX)	-28	0	-1
C.	ADÓZÁS ELŐTTI EREDMÉNY (±C±D)	2	0	4 004
X.	Adófizetési kötelezettség	0	0	13
D.	ADÓZOTT EREDMÉNY (±E-XII)	2	0	3 991

Szolnok, 2021. április 09


a vállalkozás vezetője
(képviselője)

=Statisztikai számjel

20313720949911316

Cégjegyzék szám

16-09-010678

Vállalkozás megnevezése

MUSZOL Nonprofit Kft.

Vállalkozás címe

5000 Szolnok, Kossuth tér 1.

Kiegészítő melléklet a 2020. évi

Egyszerűsített éves beszámolóhoz

Kelt: Szolnok, 2021. április 09



A vállalkozás vezetője
(képviselője)

P.H.

ÁLTALÁNOS FEJEZET

A társaság bemutatása

A cég neve:	MUSZOL Nonprofit Kft.
Székhelye :	5000 Szolnok Kossuth tér 1.
Az alapítás időpontja:	2008.12.15.
Működési forma:	Nonprofit Kft
A társaság telephelyei:	5000 Szolnok Előd u 2-4. 5000 Szolnok, Kiss János u 116
Társaság külföldi telephelyei :	Nincs
Beszámoló formája:	Egyszerűsített éves beszámoló összköltség eljárású eredmény kimutatással
Képviselőre jogosult:	Fodor György ügyvezető 5000 Szolnok, Tersánszky Józsi Jenő u51.
Internetes honlap elérhetősége:	http://munkalehetosegkftszolnok.hu

Közhasznúsági nyilvántartásba vételi szám:	16-09-010678/4
Közhasznúsági fokozat:	közhasznú szervezet

A vállalkozás tulajdonosi szerkezete, annak esetleges változása

Tulajdonos neve: Szolnok Megyei Jogú Város Önkormányzata.
Törzstőke névértéke: 3 000 000 Ft. Tulajdoni hányad: 100 %

A társaság fő tevékenységeinek bemutatása:

TEÁOR szám: 9499 Mns egyéb közösségi, társadalmi tevékenység

Tevékenység tartalma: Szociális tevékenység, családsegítés, időskorúak gondozása, Munkaerőpiacon hátrányos helyzetű rétegek képzésének, foglalkoztatásának elősegítése és kapcsoló szolgáltatások.

Társaság kapcsolt vállalkozásainak bemutatása:

Neve: **NHSZ Szolnok Közszolgáltató Nonprofit Kft.**
Székhelye: 5000 Szolnok, József Attila u. 85.
Jegyzett tőke: 43.400 E Ft
Saját tőke 2019: 201.103 E Ft
Lekötött tartalék 2019: 0 E Ft
Eredménytartalék 2019: 150.174 E Ft
Tőketartalék 2019: 0 E Ft
Adózott eredmény 2019: 7.529 E Ft

Neve: **NHSZ Kétpó Kft**
Székhelye: 5511, Kétpó Almássy tér 1
Jegyzett tőke: 53.980 E Ft
Saját tőke 2019: 1.378.796 E Ft
Lekötött tartalék 2019: 0 E Ft
Eredménytartalék 2019: 1.194.457 E Ft
Tőketartalék 2019: 0 E Ft
Adózott eredmény 2019: 62.431 E Ft

Neve: **NHSZ Zounok Zrt.**
Székhelye: 5000 Szolnok, József Attila u. 85.
Jegyzett tőke: 76.300 E Ft
Saját tőke 2019: 1.276.052 E Ft
Lekötött tartalék 2019: 200.614 E Ft
Eredménytartalék 2019: 755.183 E Ft
Tőketartalék 2019: 43.341 E Ft
Adózott eredmény 2019: 200.614 E Ft

Neve: **Szolnok Televízió Zrt.**
Székhelye: 5000 Szolnok, Hild János tér 1.
Jegyzett tőke: 52.000 E Ft
Saját tőke 2019: 73.286 E Ft
Lekötött tartalék 2019: 0 E Ft
Eredménytartalék 2019: 14.363 E Ft
Tőketartalék 2019: 6.401 E Ft
Adózott eredmény 2019: 522 E Ft

Neve: **Szollak Kft.**
Székhelye: 5000 Szolnok, Jókai út 3.
Jegyzett tőke: 15.960 E Ft
Saját tőke 2019: 47.566 E Ft
Lekötött tartalék 2019: 0 E Ft
Eredménytartalék 2019: 19.166 E Ft
Tőketartalék 2019: 12.353 E Ft
Adózott eredmény 2019: 87 E Ft

Neve: **Szolnoki Ipari Park Kft.**
Székhelye: 5000 Szolnok, Jókai út 3.
Jegyzett tőke: E Ft
Saját tőke 2019: E Ft
Lekötött tartalék 2019: E Ft
Eredménytartalék 2019: E Ft
Tőketartalék 2019: E Ft
Adózott eredmény 2019: E Ft

Neve: **Szolnoki Városfejlesztő Zrt.**
Székhelye: 5000 Szolnok, József Attila út 83.
Jegyzett tőke: 20.000 E Ft
Saját tőke 2019: 43.534 E Ft
Eredménytartalék 2019: 20.809 E Ft
Adózott eredmény 2019: 2.725 E Ft

Neve: **Szolnoki Sportcentrum Nonprofit Kft.**
Székhelye: 5000 Szolnok, Tiszaligeti sétány 2.
Jegyzett tőke: 14.400 E Ft
Saját tőke 2019: 113.226 E Ft
Lekötött tartalék 2019: 0 E Ft
Eredménytartalék 2019: 96.484 E Ft
Adózott eredmény 2019: 2.342 E Ft

Neve: **Aba-Novák Agóra Kulturális Központ Nonprofit Kft.**
Székhelye: 5000 Szolnok, Hild János tér 1.
Jegyzett tőke: 3 000 E Ft
Saját tőke 2019: 22.011 E Ft
Lekötött tartalék 2019: 7.622 E Ft
Eredménytartalék 2019: 11.345 E Ft
Adózott eredmény 2019: 44 E Ft

Neve: **Szolnoki Szimfonikus Zenekar Nonprofit Kft.**
Székhelye: 5000 Szolnok, Hild János tér 1.
Jegyzett tőke: 24.900 E Ft
Saját tőke 2019: 28.175 E Ft
Lekötött tartalék 2019: 0 E Ft
Eredménytartalék 2019: 479 E Ft
Tőketartalék 2019: 2.650 E Ft
Adózott eredmény 2019: 146 E Ft

Neve: **Szolnoki Szigligeti Színház Nonprofit Kft.**
Székhelye: 5000 Szolnok, Táncsics Mihály utca 20.
Jegyzett tőke: 3.000 E Ft
Saját tőke 2019: 10.815 E Ft
Lekötött tartalék 2019: 0 E Ft
Eredménytartalék 2019: 7.793 E Ft
Tőketartalék 2019: 0 E Ft
Adózott eredmény 2019: 22 E Ft

Neve: **Reptár Szolnok Nonprofit Kft.**
Székhelye: 5000 Szolnok, Kossuth tér 9.
Jegyzett tőke: 3.000 E Ft
Saját tőke 2019: 9.956 E Ft
Lekötött tartalék 2019: 0 E Ft
Eredménytartalék 2019: 6.948 E Ft
Tőketartalék 2019: 0 E Ft
Adózott eredmény 2019: 8 E Ft

Neve: **Szolnoki Városüzemeltetési Kft.**
Székhelye: 5000 Szolnok, József Attila u.85
Jegyzett tőke: 50.000 E Ft
Saját tőke 2019: 82.899 E Ft
Lekötött tartalék 2019: 0 E Ft
Eredménytartalék 2019: 29.725 E Ft
Tőketartalék 2019: 0 E Ft
Adózott eredmény 2019: 3.174 E Ft

A Társaság kapcsolt vállalkozásainak és a részesedések mértékének bemutatása:

Szolnok Megyei Jogú Város Önkormányzata tulajdonosi részesedése

SZOLLAK Kft.	100,00%
Szolnoki Ipari Park Kft.	100,00%
Szolnok TV Zrt.	100,00%
MUSZOL Nonprofit Kft.	100,00%
Szolnoki Városfejlesztő Nonprofit Zrt.	100,00%
Szolnoki Sportcentrum Nonprofit Kft.	100,00%
Aba-Novák Kulturális Központ Nonprofit Kft.	100,00%
Szolnoki Szimfonikus Zenekar Nonprofit Kft.	100,00%
Szolnoki Szigligeti Színház Nonprofit Kft.	100,00%
Reptár Szolnok Nonprofit Kft.	100,00%
NHSZ Szolnok Közszolgáltató Nonprofit Kft.	51,04%
NHSZ Kétpó Kft.	60,00%
Nhsz Zounok Zrt.	50,98%
Szolnoki Városüzemeltetési Kft.	100,00 %

A számviteli politika fő vonásai, jellemzői

A választott könyvvezetés formája: kettős könyvvitel.

Az üzleti év fordulónapja: december 31.

A számviteli politika szerinti mérlegkészítés időpontja: március 1.

Beszámoló formája: egyszerűsített éves beszámoló összköltség eljárással készült eredmény kimutatással.

A mérleg a számviteli törvény 1. számú melléklet „A” változata szerint az eredménykimutatás a törvény 2. számú melléklet „A” változat szerint készül.

A számviteli politikát érintően tárgyévben jelentős változás nem történt. A társaság a vállalkozási és cél szerinti tevékenységekhez kapcsolódó költségeket külön főkönyvi számokon tartja nyilván, továbbá a könyvelő program alkalmas a tevékenységenkénti könyvelésre, melyet a társaság használ. A bevételeket forrásuk alapján külön főkönyvi számokon rögzíti a társaság. A közhasznú beszámoló részét képező adatok jelentős részét a tevékenységenkénti eredménykimutatásból veszi a társaság, bár a főkönyvi kivonat is alkalmas erre.

Az éves beszámoló összeállításánál alkalmazott értékelési eljárások

A Sztv.-ben foglalt előírásoknak megfelelően a befektetett eszközöket, valamint a forgóeszközöket a törvény szerinti bekerülési értéken értékeltük. Csökkentettük azokat a Sztv.-ben rögzített, továbbá társaságunk Számviteli politikájában meghatározott értékcsökkenés összegével. Értékvesztés elszámolását, illetve annak visszairását a Sztv.-ben meghatározott eszközcsoportokra a piaci érték, illetve a várható megtérülés figyelembe vételével határozzuk meg az év végi értékelés során.

A társaság az immateriális javak, tárgyi eszközök, tulajdoni részesedést jelentő befektetések **érték helyesbítésének** lehetőségével nem élt.

A társaság a **valós értékelés** lehetőségével nem élt.

A társaság készleteiről év közben sem értékbeni, sem mennyiségbeni nyilvántartást nem vezet. Év közben költségnemekre könyvel, majd év végén a mérlegfordulónapra vonatkozóan tételes leltárfelvétellel határozza meg a készletek értékét, s azt a FIFO módszer szerint értékeli.

Az értékcsökkenés elszámolásának módszere, az elszámolás gyakorisága

Terv szerinti értékcsökkenés elszámolása

Az értékcsökkenés elszámolása a társaság számviteli politikája alapján, a várható használati időnek megfelelően történik, eszközönként egyedileg megállapítva. Az értékcsökkenést a bruttó értékéből kiindulva lineáris leírással állapítjuk meg éves gyakorisággal.

A 100.000 Ft egyedi beszerzési érték alatti (un. kis értékű) tárgyi eszközök beszerzési árát a használatba vételkor egy összegben számoljuk el értékcsökkenési leírásként.

A gyártó eszközöket csoportosan tartjuk nyilván és nem élünk a használatbavételkor egyösszegben történő értékcsökkenési leírással, a tényleges használati idő alapján számoljuk el az értékcsökkenést.

Terven felüli értékcsökkenés elszámolása

Terven felüli értékcsökkenés elszámolására a Sztv. által meghatározott esetekben kerülhet sor.

Nyilatkozat az adatok összehasonlíthatóságáról

A következetesség elvének megfelelően a vállalkozásnak meg kell teremtenie az egymást követő üzleti évek beszámolóiban szereplő adatok összehasonlíthatóságát. Ezt a mérleg és az eredmény-kimutatás formájának, szerkezeti felépítésének, tagolásának és tartalmának, valamint a mérlegtételek értékelési elveinek és eljárásainak állandóságával, az adatokat alátámasztó könyvvezetés állandóságával kell biztosítani.

A Társaság beszámolójában az előző 2019. évi és a 2020. tárgyévi adatok összehasonlíthatók. Az

üzleti év fordulónapja, a mérlegkészítés időpontja március 1., változatlan az előző évekhez viszonyítva, így ez a körülmény sem befolyásolja az adatok összehasonlíthatóságát.

Sem előző évben, sem tárgyévben nem iktatott be új sort a vállalkozás a Szvt. által meghatározott mérlegbe és eredmény kimutatásba, illetve összevonásokra sem került sor.

Nem tért el a vállalkozás a Szvt. előírásaitól a megbízható, valós összkép bemutatása érdekében sem előző, sem tárgyévben.

RÉSZLETEZŐ FEJEZET

Eszközök

Eszközök összetétele

adatok E Ft-ban

Megnevezés	Előző év		Tárgyév		Változás (%)
	Összeg (E Ft)	Részarány (%)	Összeg (E Ft)	Részarány (%)	
Befektetett eszközök	286 898	78,39	266 162	76,99	92,77
Immateriális javak	207	0,06	0	0,00	0,00
Tárgyi eszközök	286 691	78,34	266 162	76,99	92,84
Befektetett pénzügyi eszközök	0	0,00	0	0,00	
Forgóeszközök	71 693	19,59	74 497	21,55	103,91
Készletek	2 978	0,81	0	0,00	0,00
Követelések	24 368	6,66	13 153	3,80	53,98
Értékpapirok	0	0,00	0	0,00	
Pénzeszközök	44 347	12,12	61 344	17,75	138,33
Aktív időbeli elhatárolások	7 387	2,02	5 036	1,46	68,17
ESZKÖZÖK (AKTIVÁK)					
ÖSSZESEN	365 978	100,00	345 695	100,00	94,46

Befektetett eszközök összetétele

adatok E Ft-ban

Megnevezés	Előző év		Tárgyév		Változás (%)
	Összeg (E Ft)	Részarány (%)	Összeg (E Ft)	Részarány (%)	
Immateriális javak	207	0,07	0	0,00	0,00
Alapítás átszervezés aktivált értéke	0	0,00	0	0,00	
Kísérleti fejlesztés aktivált értéke	0	0,00	0	0,00	
Vagyoni értékű jogok	207	0,07	0	0,00	0,00
Szellemi termékek	0	0,00	0	0,00	
Üzleti vagy cégérték	0	0,00	0	0,00	
Immateriális javakra adott előlegek	0	0,00	0	0,00	
Immateriális javak értékhelyesbitése	0	0,00	0	0,00	
Tárgyi eszközök	286 691	99,93	266 162	100,00	92,84
Ingatlanok és a kapcs. vagyoni értékű jogok	186 427	64,98	184 120	69,18	98,76
Műszaki berendezések, gépek, járművek	95 117	33,15	78 683	29,56	82,72
Egyéb berendezések, felszerelések, járművek	4 344	1,52	2 482	0,93	57,14
Tenyészállatok	0	0,00	0	0,00	
Beruházások, felújítások	803	0,28	877	0,33	109,22
Beruházásokra adott előleg	0	0,00	0	0,00	
Tárgyi eszközök értékhelyesbitése	0	0,00	0	0,00	
Befektetett pénzügyi eszközök	0	0,00	0	0,00	
Tartós részesedés kapcsolt vállalkozásban	0	0,00	0	0,00	
Tartósan adott kölcsön kapcsolt váll.-ban	0	0,00	0	0,00	
Tartós jelentős tulajdoni részesedés	0	0,00	0	0,00	
Tartósan adott kölcsön jelentős tulajdoni részesedési viszonyban álló vállalkozásban	0	0,00	0	0,00	
Egyéb tartós részesedés	0	0,00	0	0,00	
Tartósan adott kölcsön e. rész. visz. álló váll.-ban	0	0,00	0	0,00	
Egyéb tartósan adott kölcsön	0	0,00	0	0,00	
Tartós hitelviszonyt meg. értékpapír	0	0,00	0	0,00	
Befektetett pénzügyi eszközök érték.	0	0,00	0	0,00	
Befektetett pénzügyi eszközök értékelési kül.	0	0,00	0	0,00	
Befektetett eszközök összesen	286 898	100,00	266 162	100,00	92,77

Immateriális javak

Immateriális javak állománya 2020. évben nem növekedett. Immateriális javak esetében nem került sor a tárgyévben a várható hasznos élettartam, terven felüli értékcsökkenés, maradványérték újbóli megállapítására. Kutatás-kísérleti fejlesztés költsége nem merült fel a tárgyévben. 5 évnél hosszabb idő alatt leírandó negatív üzleti és cégérték nem szerepel a vállalkozás immateriális javai között. Az immateriális javak közül selejtezésre került eszközök bekerülési értéke 246 eFt, nettó értéke 188 eFt.

Immateriális javak bruttó értékének változása				ezer Ft-ban
Megnevezés	Nyitó	Növekedés	Csökkenés	Záró
Vagyoni értékű jogok	841	0	246	595
Szellemi termékek	0	0	0	0
Összesen	841	0	246	595

Immateriális javak halmozott értékcsökkenésének változása				ezer Ft-ban
Megnevezés	Nyitó	Növekedés	Csökkenés	Záró
Vagyoni értékű jogok	635	18	58	595
Szellemi termékek	0	0	0	0
Összesen	635	18	58	595

Immateriális javak tárgyévi értékcsökkenési leírása				ezer Ft-ban
Megnevezés	Lineáris	Degresszív	Egyösszegű	Összesen
Vagyoni értékű jogok	18	0	0	18
Összesen	18	0	0	18

Tárgyi eszközök

Ingtatlanok állományváltozása

Az ingatlanok állománya 2020. évben 1 669 eFt összeggel növekedett.

Műszaki gépek, berendezések állományának változása:

A műszaki berendezések bruttó állománya 822 e Ft-tal nőtt beszerzés miatt, mely elsősorban termelő eszközök beszerzése miatt történt. Selejtezésre került eszközök bekerülési értéke 1 893 eFt, nettó értéke nulla.

Egyéb berendezések, felszerelések állomány változása:

Az egyéb berendezések bruttó értéke nőtt 722 e Ft-tal beszerzés miatt, és csökkent 1 185e Ft összeggel értékesítés miatt, melynek nettó értéke nulla, további csökkenés a selejtezett eszközök, melynek bruttó értéke 3 823 eFt, nettó értéke nulla.

Környezetvédelemmel kapcsolatos tárgyi eszköze nincs a vállalkozásnak. Vagyonkezelésbe vett eszközzel nem rendelkezik a vállalkozás. Társaság az immateriális javak, tárgyi eszközök értékhelyesbítésének lehetőségével nem élt.

Tárgyi eszközök bruttó értékének változásai ezer Ft-ban

Megnevezés	Nyitó	Növekedés	Csökkenés	Záró
Ingtatlanok és kapcsolódó vagyoni értékű jogok	213 270	1 669	0	214 939
Műszaki berendezések, gépek, járművek	159 374	822	1 893	158 303
Egyéb berendezések, felszerelések, járművek	45 308	722	5 008	41 022
Beruházás felújítás	802	75	0	877
Összesen	418 754	3 288	6 901	415 141

Tárgyi eszközök halmozott értékcsökkenésének változása ezer Ft-ban

Megnevezés	Nyitó	Növekedés	Csökkenés	Záró
Ingtatlanok és kapcsolódó vagyoni értékű jogok	26 843	3 976	0	30 819
Műszaki berendezések, gépek, járművek	64 257	17 256	1 893	79 620
Egyéb berendezések, felszerelések, járművek	40 962	2 585	5 008	38 539
Összesen	158 340	29 578	55 856	132 062

A befejezetlen beruházás értéke 877 e Ft.

Forgóeszközök

Forgóeszközök összetétele

adatok E Ft-ban

Megnevezés	Előző év		Tárgyév		Változás (%)
	Összeg (E Ft)	Részarány (%)	Összeg (E Ft)	Részarány (%)	
I. Készletek	2 978	4,15	0	0,00	0,00
Anyagok	2 978	4,15	0	0,00	0,00
Befejezetlen termelés és félkész termékek	0	0,00	0	0,00	
Növendék-,hízó-és egyéb állatok	0	0,00	0	0,00	
Késztermékek	0	0,00	0	0,00	
Áruk	0	0,00	0	0,00	
Készletre adott előlegek	0	0,00	0	0,00	
II. Követelések	24 368	33,99	13 153	17,66	53,98
Követelések áruszáll. és szolgáltatásokból	9 814	13,69	9 894	13,28	100,82
Követelések kapcs. vállalkozással szemben	0	0,00	0	0,00	
Követelések jelentős tulaj. rész. vállalkozással szemben	0	0,00	0	0,00	
Követelések e. rész. visz. lévő váll. szemben	0	0,00	0	0,00	
Váltókövetelések	0	0,00	0	0,00	
Egyéb követelések	14 554	20,30	3 259	4,38	22,39
Követelések értékelési különbözete	0	0,00	0	0,00	
Származékos ügyletek pozitív értékelési kül.	0	0,00	0	0,00	
III. Értékpapírok	0	0,00	0	0,00	
Részesedés kapcsolt vállalkozásban	0	0,00	0	0,00	
Jelentős tulajdono részesedés	0	0,00	0	0,00	
Egyéb részesedés	0	0,00	0	0,00	
Saját részvények, saját üzletrészek	0	0,00	0	0,00	
Forgatási célú hitelv. megtestesítő értékpapírok	0	0,00	0	0,00	
Értékpapírok értékelési különbözete	0	0,00	0	0,00	
V. Pénzeszközök	44 347	61,86	61 344	82,34	138,33
Pénztár, csekkek	432	0,60	497	0,66	115,05
Bankbetétek	43 915	61,26	60 847	81,68	138,56
Forgóeszközök összesen	71 693	100,00	74 497	100,00	103,91

Készletek

A készletek értéke nulla.

Veszélyes hulladékot, környezetre káros anyagokat nem tart nyilván a vállalkozás készletei között.

A hátrasorolt eszközök bemutatása

A számviteli törvény előírásai szerint hátrasorolt eszköznek minősül az a követelés, illetve hitelviszonyt megtestesítő értékpapír, amely az adósnál, illetve az értékpapír kibocsátójánál hátrasorolt kötelezettségnek minősül, és amely felett az adós, illetve az értékpapír kibocsátó felszámolása, csődje esetén csak a többi hitelező kielégítése után lehet rendelkezni, illetve kiegyenlíteni. Ilyen hátrasorolt eszközzel nem rendelkezik a Társaság.

Követelések

A követelések értéke 13 153 e Ft.

A követelések összege az alábbi tételekből tevődik össze:

Követelések	adatok: Ft-ban
Vevők	9 893 897
Munkavállalóknak adott fizetési előleg	5 000
jótállási garancia modinvest kft	112 780
jótállási garancia swietelsky	209 447
kaukcio gulyássped	500 000
Kaukcio Nodoker	500 000
átmenő áfa	219 046
mínuszos szállító	27 127
társasági adó	128 096
kifizetői személyi jövedelem adó	111 000
iparüzési adó	1 388 604
Önellenőrzési pótlék	58 345
összesen	13 153 342

A vevők mérlegzárásig nagy mértékben rendezték kötelezettségeiket, értékvesztés elszámolására nem volt szükség.

Pénzeszközök

A pénzeszközök értéke 61 344 eFt

	adatok Ft-ban
pénztár	348 950
közfogl pénztár	49 295
Hajléktalan pénztár	80 350
Növényházi pénztár	18 000
otp	45 117 002
körny véd letét	110 338
Opt közfogl	11 060 233
Opt hajléktalan	4 559 183
összesen	61 343 351

A pénzeszközök állománya elég jelentős, mely elsősorban abból adódik, hogy társaságnál párhuzamosan több pályázat (közfoglalkoztatás, hajléktalan) is folyamatban van és az előlegek már kifizetésre kerültek, továbbá az üzemeltetési számlán is jelentős összeg van.

Értékpapírok

Sem értékpapírja, sem visszavásárolt saját üzletrésze nincs a vállalkozásnak, s előző évben sem szerepelt ilyen tétel a mérlegében.

Aktív időbeli elhatárolások

Aktív időbeli elhatárolások összetétele

Megnevezés	Előző év		Tárgyév		Változás (%)
	Összeg (E Ft)	Részarány (%)	Összeg (E Ft)	Részarány (%)	
Bevételek aktív időbeli elhatárolása	3 181	43,06	2 037	40,45	64,04
Költségek ráfordítások aktív időbeli elhat.	4 206	56,94	2 999	59,55	71,30
Halasztott ráfordítások	0	0,00	0	0,00	
Aktív időbeli elhatárolások összesen	7 387	100,00	5 036	100,00	68,17

A **bevételek aktív időbeli elhatárolása** a tárgyévet érintő bevételek, melyek a tárgyévet követő évben folytak be.

	adatok: e Ft-ban
Közfoglalkoztatás 2020 decemberi támogatás	1 463
Hajléktalan program 2020 decemberi támogatás	574
Összesen	2 037

A költségek aktív időbeli elhatárolása között hírlap előfizetés és biztosítás díj, bérleti díj szerepel 2 999 e Ft értékben.

Források

Források összetétele

adatok E Ft-ban

Megnevezés	Előző év		Tárgyév		Változás (%)
	Összeg (E Ft)	Résarány (%)	Összeg (E Ft)	Résarány (%)	
Saját tőke	116 151	31,74	120 142	34,75	103,44
Jegyzett tőke	3 000	0,82	3 000	0,87	100,00
Jegyzett de még be nem fizetett tőke (-)	0	0,00	0	0,00	
Tőketartalék	0	0,00	0	0,00	
Eredménytartalék	113 149	30,92	113 151	32,73	100,00
Lekötött tartalék	0	0,00	0	0,00	
Értékelési tartalék	0	0,00	0	0,00	
Adózott eredmény	2	0,00	3 991	1,15	199
Céltartalékok	0	0,00	0	0,00	
Kötelezettségek	23 331	6,37	19 648	5,69	84,21
Hátrasorolt kötelezettség	0	0,00	0	0,00	
Hosszú lejáratú kötelezettségek	0	0,00	0	0,00	
Rövid lejáratú kötelezettségek	23 331	6,37	19 648	5,68	84,21
Passzív időbeli elhatárolások	226 496	61,89	205 905	59,69	90,91
FORRÁSOK(PASSZIVÁK)ÖSSZESEN	365 978	100,00	345 695	100,00	94,46

Saját tőke

Saját tőke összetétele

adatok E Ft-ban

Megnevezés	Előző év		Tárgyév		Változás (%)
	Összeg (E Ft)	Résarány (%)	Összeg (E Ft)	Résarány (%)	
Jegyzett tőke	3 000	2,58	3 000	2,50	100,00
Ebből: visszavásárolt tulaj. rész. névértéken	0	0,00	0	0,00	
Jegyzett, de még be nem fizetett tőke (-)	0	0,00	0	0,00	
Tőketartalék	0	0,00	0	0,00	
Eredménytartalék	113 149	97,42	113 151	94,18	100,00
Lekötött tartalék	0	0,00	0	0,00	
Értékelési tartalék	0	0,00	0	0,00	
Adózott eredmény	2	0,00	3 991	3,32	199
Saját tőke összesen	116 151	100,00	120 142	100,00	103,44

A saját tőke elemei közül csak az eredménytartalék, és az adózott eredmény változott. Az eredménytartalékba került az előző év 2 e Ft adózott eredmény.

A társaság teljes tevékenységéből 84,04 % a kedvezményezett területbe tartozik, melyet az 1. számú mellékletként csatolt Eredménykimutatás célszerűti és vállalkozási tevékenység szerinti bontásban táblázat alapján került megállapításra.

A lekötött tartalékok jogcímei szerinti bemutatása

A társaság nem képzett lekötött tartalékot.

Céltartalékok

Társaságunk tárgyévben nem képzett céltartalékot.

Kötelezettségek

Kötelezettségek összetétele

adatok E Ft-ban

Megnevezés	Előző év		Tárgyév		Változás (%)
	Összeg (E Ft)	Részarány (%)	Összeg (E Ft)	Részarány (%)	
Hátrasorolt kötelezettségek	0	0,00	0	0,00	
Hátrasorolt köt.-ek kapcs.t váll szemben	0	0,00	0	0,00	
Hátrasorolt köt.-ek jelentős tulaj. visz. lévő váll. sz.	0	0,00	0	0,00	
Hátrasorolt köt.-ek e. rész. visz. lévő váll. sz.	0	0,00	0	0,00	
Hátrasorolt köt.-ek e. gazdálkodóval szemben	0	0,00	0	0,00	
Hosszú lejáratú kötelezettségek	0	0,00	0	0,00	
Hosszú lejáratra kapott kölcsönök	0	0,00	0	0,00	
Átváltoztatható kötvények	0	0,00	0	0,00	
Tartozások kötvénykibocsátások	0	0,00	0	0,00	
Beruházási és fejlesztési hitelek	0	0,00	0	0,00	
Egyéb hosszú lejáratú hitelek	0	0,00	0	0,00	
Tartós kötelezettségek kapcsolt váll. szemben	0	0,00	0	0,00	
Tartós kötelezettségek jelentős tulaj. rész. váll. szemben	0	0,00	0	0,00	
Tartós köt.-ek e. rész. visz. lévő váll. szemben	0	0,00	0	0,00	
Egyéb hosszú lejáratú kötelezettségek	0	0,00	0	0,00	
Rövid lejáratú kötelezettségek	23 331	100,00	19 648	100,00	84,21
Rövid lejáratú kölcsönök	0	0,00	0	0,00	
- Ebből: az átváltoztatható kötvények	0	0,00	0	0,00	
Rövid lejáratú hitelek	0	0,00	0	0,00	
Vevőtől kapott előlegek	0	0,00	0	0,00	
Kötelezettségek áruszállításból és szolg.-ból	6 435	27,58	1 001	5,09	15,56
Váltótartozások	0	0,00	0	0,00	
Rövid lejáratú köt.-ek kapcsolt váll. szemben	0	0,00	0	0,00	
Rövid lejáratú köt.-ek jelentős tulaj. rész. váll. szemben	0	0,00	0	0,00	
Rövid lejáratú köt.-ek e. rész. visz. lévő váll. sz.	0	0,00	0	0,00	
Egyéb rövid lejáratú kötelezettségek	16 896	72,42	18 647	94,91	110,36
Kötelezettségek értékelési különbözete	0	0,00	0	0,00	
Származékos ügyletek negatív értékelési kül.	0	0,00	0	0,00	
Kötelezettségek összesen	23 331	100,00	19 648	100,00	84,21

A zálogjoggal, garanciával biztosított kötelezettségek bemutatása

A Kft-nek nincs zálogjoggal, garanciával biztosított kötelezettsége.

A devizavételi vagy csak deviza-eladási árfolyam alkalmazásából eredő különbözet bemutatása a külföldi pénzürtékre szóló kötelezettségek esetében

Külföldi pénzürtékre szóló kötelezettsége nem volt a Társaságnak.

A hosszú lejáratú kötelezettségekből az egy üzleti éven belül esedékes törlesztések bemutatása

Hosszú lejáratú kötelezettsége nincs.

Az öt évnél hosszabb hátralévő futamidejű kötelezettségek bemutatása

Öt évnél hosszabb lejáratú kötelezettsége nincs a Társaságnak.

Az olyan kötelezettségek bemutatása, amelynek visszafizetendő összege nagyobb a kapott összegnél

Nincs a Társaságnak olyan kötelezettsége, melynek visszafizetendő összege nagyobb a felvett összegnél.

A mérlegben meg nem jelenő kötelezettségek (mérleg alatti tételek) bemutatása

A mérlegkészítés időpontjáig nem derült fény olyan tényre, mely miatt valószínűsíthető lenne kötelezettség.

Tárgyévben lezárt határidős, opciós és swap ügyletek beszámolóra gyakorolt hatása.

Ilyen jellegű ügyleteket nem kötött a vállalkozás tárgyévben.

Rövid lejáratú kötelezettségek bemutatása

Rövid lejáratú kötelezettségek között kimutatásra került

Megnevezés	összeg Ft-ban
Bírói letiltás	189 318
kapott előleg /támogatási/	8 234 643
Belföldi szállítók	1 000 953
magánszemélytől levont szja	835 000
társadalom biztosítási járulék	1 044 000
általános forgalmi adó	527 000
szociális hozzájárulás adó	785 000
cégautó adó	21 450
jövedelem elszámolási számla	5 161 000
táppénzhozzjárulás	17 510
Fel nem vett járandóság	90 604
szakképzési hozzájárulás	89 827
adóhatósággal szembeni köt. (átmenő áfa)	1 651 863
Rövid lejáratú köt. Összesen	19 648 168

A támogatási előleg a 2020-2021. évben megvalósuló projekthez (közfoglalkoztatási programok) kapcsolódik. A szállítókat a mérlegzárásig teljes mértékben kifizette a társaság. Az adókötelezettségek 2021. január hónapban rendeződtek NAV felé. A 2020. év végi jövedelmek 2021. január hónapban kerültek kifizetésre.

Passzív időbeli elhatárolások

Passzív időbeli elhatárolások összetétele

Megnevezés	adatok E Ft-ban				
	Előző év		Tárgyév		Változás (%)
	Összeg (E Ft)	Részarány (%)	Összeg (E Ft)	Részarány (%)	
Bevételek passzív időbeli elhatárolása	240	0,11	378	0,18	157,50
Költségek ráfordítások passzív időbeli elhat.	1 271	0,56	331	0,16	26,04
Halasztott bevételek	224 985	99,33	205 196	99,66	91,20
Passzív időbeli elhatárolások	226 496	100,00	205 905	100,00	90,91

A bevételek passzív időbeli elhatárolások összege a tárgyévben folyósított, de 2021 évben felhasználandó támogatás 378 eFt összegét tartalmazza.

A költségek, ráfordítások passzív időbeli elhatárolások összege a tárgyévet érintő, de a következő évben kiszámlázott költségek elhatárolt összege 331 e Ft, mely közüzemi számlákból, ügyvédi díjból, könyvvizsgálói díjból, biztosítási díjból tevődik össze.

Halasztott bevételek között 205 196 e Ft fel nem oldott fejlesztési célú támogatás szerepel.

Passzív időbeli elhatárolások részletezése		ezer Ft-ban		
Megnevezés	Nyitó	Növekedés	Csökkenés	Záró
Bevételek passzív időbeli elhatárolások	240	378	240	378
Költségek, ráfordítások passzív időbeli elhatárolása	1 271	331	1 271	331
2003 évben vásárolt eszköz, 10 %- önrész	585	0	0	585
2004 évben vásárolt eszköz , nincs önrész	210	0	0	210
2006 évben vásárolt eszköz, nincs önrész	1 500	0	0	1500
2012. évi Árvácska projekt	24 947	0	812	24 135
2013. év őszi értékteremtő közfoglalkozás	13	0	13	0
Ford Transzit vásárlás	1 000	0	0	1 000
Renault master vásárlás	374	0	374	0
Renault Trafic	2 473	0	1 411	1 062
Hajléktalan program eszközök	2 273	0	336	1 937
Hajléktalan 2 program önrész támogatás SZMJV nagyértékű eszközök	1 947	0	373	1 574
Hajléktalan 2 program önrész támogatás SZMJV üzembe nem helyezett eszközök	979	0	159	820
Hajléktalan 2 program nagyértékű eszközök	37 527	0	6 537	30 990
Hajléktalan 2 program üzembe nem helyezett eszközök	18 028	0	2 935	15 093
Perköltség Kató Csilla	12	0	12	0
TOP 6.1.3 program	116 198	0	3 602	112 596
önkormányzat 2018 évi támogatásból fejlesztési célú	1 497	0	177	1 320
Önkormányzat 2019 évi fejlesztési célú támogatás	2 933	0	966	1 967
2019 évi hajléktalan program eszközbeszerzés	12 489	0	2 082	10 407
Mindösszesen	226 496	709	21 300	205 905

Eredménykimutatás

A költségszerkezet alakulása
Eredménykimutatás összköltség eljárás alapján

A tétel megnevezése	Előző év		Tárgyév	
	E Ft	%	E Ft	%
Nettó árbevétel	46 103	24,18	45 347	24,12
Saját termelésű készletek állományváltozása	0	0,00	0	0,00
Saját előállítású eszközök aktivált értéke	61	0,03	74	0,04
Bruttó árbevétel	46 164	24,21	45 421	24,16
Egyéb bevétel	144 498	75,79	142 552	75,84
Összes bevétel	190 662	100,00	187 973	100,00
Anyagköltség	16 530	8,67	19 451	10,35
Igénybe vett szolgáltatások értéke	18 744	9,83	35 953	19,13
Egyéb szolgáltatások értéke	2 065	1,08	1 982	1,05
Eladott áruk beszerzési értéke	0	0,00	0	0,00
Eladott (közvetített) szolgáltatások értéke	0	0,00	4	0,00
Anyagjellegű ráfordítások	37 339	19,58	57 390	30,53
Béreköltség	103 645	54,36	89 889	47,82
Személyi jellegű egyéb kifizetések	3 434	1,80	1 465	0,78
Bérfelrakások	14 317	7,51	10 808	5,75
Személyi jellegű ráfordítások	121 396	63,67	102 162	54,35
Értékcsökkenési leírás	29 599	15,52	23 835	12,68
Egyéb ráfordítások	2 298	1,21	581	0,31
Összes költség és ráfordítás	190 632	99,98	183 968	97,87
Üzemi (üzleti) tevékenység eredménye	30	0,02	4 005	2,13

Bevételek

A Társaságnak csak belföldi értékesítésből származott nettó árbevétele.

Belföldi értékesítés árbevételének részletezése

ezer Ft-ban

Megnevezés	Árbevétel
Közhasznú tevékenység bevétele	28 692
Növényeladás bevétele	464
egyéb árbevétel	358
Közvetített szolgáltatások árbevétele	4
Vállalkozási tevékenység árbevétele	15 829
Összesen	45 347

Az aktivált saját teljesítmények együttes értéke 74 e Ft volt, melyből saját előállítású eszközökhöz kapcsolódott 74 e Ft érték.

Egyéb bevételek

Tárgyévben kapott támogatások:

Támogatás formája	adatok eFt-ban	
		Összege
Közfoglalkoztatás támogatása Munkaügyi központtól		28 493
Támogatás Önkormányzattól működési támogatás		86 263
Támogatás Önkormányzattól marketingre		7 304

Támogatáson felüli egyéb bevételek

A tárgyévben a fejlesztési célú támogatáshoz kapcsolódó, halasztott bevételből feloldott összeg 19 776 eFt, értékesített tárgyi eszköz bevétele 394 eFt, káreseményhez kapcsolódó bevétel 179 eFt egyéb bevételek 143 eFt.

A közhasznú, és a vállalkozási tevékenység bemutatása:

MEGNEVEZÉS	Bevételek alakulása		
	Közhasznú tevékenység bevétele	Vállalkozási tevékenység bevétele	Összesen
Közhasznú bevétel egyéb	28 692	0	28 692
Egyéb árbevétel	358	0	358
Növényeladás árbevétele	464	0	464
Közvetített szolgáltatás árbevétele	4	0	4
Vállalkozási tevékenység	0	15 829	15 829
Összes árbevétel	29 518	15 829	45 347
Munkaügyi központtól kapott támogatás	28 493	0	28 493
Önkormányzattól kapott működési támogatás	72 494	13 769	86 263
Önkormányzattól kapott céltámogatás	7 304	0	7 304
Halasztott bevétel feloldása	19 776	0	19 776
Egyéb bevételek	322	394	716
Összes egyéb bevétel	128 389	14 163	142 552
Pénzügyi bevétel	0	0	0
Mindösszesen	157 907	29 992	187 899

Költségek ráfordítások alakulása

adatok FT-ban

Anyag költség	16 346 110	3 104 624	19 450 734
Anyag jellegű szolgáltatások	30 214 938	5 738 737	35 953 675
Egyéb anyagjellegű költség	1 665 596	316 347	1 981 943
Elábé	-	-	-
eladott közv szolg	-	4 068	4 068
Bér költség	75 541 461	14 347 624	89 889 085
Személyi jellegű költség	1 231 136	233 830	1 464 966
Bérfelárak	9 082 927	1 725 125	10 808 052
Értécsökkenés	23 834 680	-	23 834 680
Összes költség	157 916 848	25 470 355	183 387 203
Egyéb ráfordítások	488 196	92 723	580 919
pénzügyi műv ráford	1 066	202	1 268
Összes ráfordítás	158 406 109	25 563 281	183 969 390
Saját előállítású készletek állomány változása	74 456	-	74 456
Bevételek	85 412 862	16 222 504	101 635 366
működési támogatás	72 494 358	13 768 886	86 263 244
Eredmény / veszteség	- 424 433	4 428 109	4 003 676

Vállalkozási bevétel aránya	29 991 390	15,9615%
	187 898 610	

Közhasznú bevétel aránya	157 907 220	84,0385%
	187 898 610	

Alapítói működési támogatás aránya	86 263 244	45,9096%
	187 898 244	

Költségek

Költségek és ráfordítások alakulása

adatok E Ft-ban

Megnevezés	Előző év	Tárgy év	Változás %
Anyagköltség	16 530	19 451	117,67
Igénybe vett szolgáltatások értéke	18 744	35 953	191,81
Egyéb szolgáltatások értéke	2 065	1 982	95,98
Eladott áruk beszerzési értéke	0	0	0,00
Eladott (közvetített) szolgáltatások értéke	0	4	0,00
Anyagjellegű ráfordítások összesen	37 339	57 390	153,70
Béreköltség	103 645	89 889	86,73
Személyi jellegű egyéb kifizetések	3 434	1 465	42,66
Bérbérlések	14 317	10 808	75,49
Személyi jellegű ráfordítások összesen	121 396	102 162	84,16
Értékcsökkenési leírás	29 599	23 835	80,53
Egyéb ráfordítások	2 298	581	25,28
Üzemi tevékenységek költségei és ráfordításai	190 632	183 968	96,50
Pénzügyi műveletek ráfordításai	28	1	3,57
Költségek és ráfordítások	190 660	183 969	96,49

Költséggazdálkodásunkat egész évben az ésszerű takarékosági elvek figyelembevételével alakítottuk. Csak olyan készleteket és anyagokat vásároltunk, ami a munkamegrendelések teljesítéséhez és a munkafolyamatok zavartalan ellátásához szükségesek voltak. Környezetvédelemmel kapcsolatos költség nem volt.

Egyéb ráfordítások értéke:

Megnevezés	Összeg e Ft
Gépjárműadó	212
Cégauto adó	86
selejtezett immat.javak, tárgyi eszközök	189
bírság, kötbér, késedelmi kamat	66
egyéb	28
Összesen	581

Társasági adó

A társaság adózás előtti eredménye 4 004 e Ft.

Növelő tételek: 24 102 e Ft, melyből 23 835 e Ft szvt. szerinti értékcsökkenés, 189 e Ft a selejtezett eszköz nettó értéke, kiszabott bírság 50 e Ft, egyéb 28 e Ft.

Csökkentő tételek: 27 194 e Ft, melyből 27 005 e Ft társasági adó törvény szerinti értékcsökkenés, és selejtezett eszközök társasági adó törvény szerinti nettó értéke 189 eFt.

A társasági adó alapja 912 eFt.

Számított társasági adó 82 e Ft, közhasznú kedvezmény 69 eFt. Társasági adófizetési kötelezettség 13 e Ft.

A beszámolóval összefüggő egyéb információk

A vagyoni, pénzügyi és jövedelmi helyzet mutatói

VAGYONI HELYZET MUTATÓI

Mutató megnevezése	Mutató számítása	Előző év E Ft	Tárgyév E Ft	Előző év %	Tárgyév %	Változás %
Tartósan befektett eszközök aránya	<u>Befektetett eszközök</u>	286 898	266 162	78,39	76,99	98,22
	Eszközök összesen	365 978	345 695			
Forgóeszközök aránya	<u>Forgóeszközök</u>	71 693	74 497	19,59	21,55	110,01
	Eszközök összesen	365 978	345 695			
Befektetett eszközök fedezettsége	<u>Saját tőke</u>	116 151	120 142	40,49	45,14	111,49
	Befektetett eszközök	286 898	266 162			
Tárgyi eszközök fedezettsége	<u>Saját tőke</u>	116 151	120 142	40,51	45,14	111,41
	Tárgyi eszközök	286 691	266 162			
Tőkeerősség (Saját tőke arány)	<u>Saját tőke</u>	116 151	120 142	31,74	34,75	109,50
	Források összesen	365 978	345 695			
Rövid lejáratú kötelezettségek aránya	<u>Rövid lejáratú köt.</u>	23 331	19 648	6,37	5,68	89,16
	Források összesen	365 978	345 695			
Hosszú lejáratú kötelezettségek aránya	<u>Hosszú lejáratú köt.</u>	0	0	0,00	0,00	
	Források összesen	365 978	345 695			
Kötelezettségek aránya	<u>Kötelezettségek</u>	23 331	19 648	6,37	5,68	89,16
	Források összesen	365 978	345 695			

VAGYON MŰKÖDTETÉS HATÉKONYSÁGA

Mutató megnevezése	Mutató számítása	Előző év E Ft	Tárgyév E Ft	Előző év %	Tárgyév %	Változás %
Eszközök fordulatszáma	<u>Nettó árbevétel</u>	46 103	45 347	0,13	0,13	104,13
	Eszközök összesen	365 978	345 695			
Tárgyi eszközök fordulatszáma	<u>Nettó árbevétel</u>	46 103	45 347	0,16	0,17	105,95
	Tárgyi eszközök	286 691	266 162			
Készletek fordulatszáma	<u>Nettó árbevétel</u>	46 103	45 347	30,96	30,45	98,36
	Átlagos készletek	1 489	1 489			
Saját tőke fordulatszáma	<u>Nettó árbevétel</u>	46 103	45 347	0,40	0,38	95,09
	Saját tőke	116 151	120 142			

A pénzügyi helyzet értékelése

LIKVIDITÁSI MUTATÓK

Mutató megnevezése	Mutató számítása	Előző év	Tárgyév	Előző év	Tárgyév	Változás
		E Ft	E Ft	%	%	%
Lidviditási mutató I. (Current ratio)	<u>Forgóeszközök</u>	71 693	74 497	307,29	379,16	123,39
	Rövid lejáratú kötelezettségek	23 331	19 648			
Lidviditási mutató II. (Quick ratio -gyors ráta)	<u>Forgóeszközök-Készletek</u>	68 715	74 497	294,52	379,16	128,74
	Rövid lejáratú kötelezettségek	23 331	19 648			
Lidviditási mutató III.	<u>Pénzeszk.+értékpapírok</u>	44 347	61 344	190,08	312,21	164,26
	Rövid lejáratú kötelezettségek	23 331	19 648			
Lidviditási mutató IV.	<u>Pénzeszközök</u>	44 347	61 344	190,08	312,21	164,26
	Rövid lejáratú kötelezettségek	23 331	19 648			

Munkalehetőség a Jövőért Szolnok Nonprofit Kft

Üzleti év: 2020.év

PÉNZÜGYI STRUKTÚRA MUTATÓI

Mutató megnevezése	Mutató számítása	Előző év	Tárgyév	Előző év	Tárgyév	Változás
		E Ft	E Ft	%	%	%
Hitelfedezettségi mutató	<u>Követelések</u>	24 368	13 153	104,44	66,94	64,09
	Rövid lejáratú kötelezettségek	23 331	19 648			
Eladósodottság foka	<u>Kötelezettségek</u>	23 331	19 648	6,37	5,68	89,16
	Eszközök összesen	365 978	345 695			
Dinamikus likviditás	<u>Üzemi tev. eredménye</u>	30	4 005	0,13	20,38	15852,45
	Rövid lejáratú kötelezettségek	23 331	19 648			
Vevő / Szállítói állomány aránya	<u>Vevők</u>	9 814	9 894	152,51	988,41	648,10
	Szállítók	6 435	1 001			
Vevők átfutási ideje	<u>Átlagos vevő állomány</u>	1	1 997	0,01	16,07	202978,45
	Nettó árbevétel	46 103	45 347			
Szállítók átfutási ideje	<u>Átlagos szállítói állomány</u>	4 907	18 761	47,97	119,32	248,75
	Anyagjellegű ráfordítások	37 339	57 390			

ADÓSSÁGSZOLGÁLAT

Mutató megnevezése	Mutató számítása	Előző	Tárgyév	Előző év	Tárgyév	Változás
		év	E Ft	%	%	%
Kamatfedezet	<u>Üzemi tev. eredménye</u>	30	4 005	107,14	0,00	0,00
	Fizetett kamatok és kjr.	28	0			
Kamat,adó és értékcs előtti fedezet(EBITDA fed)	<u>Üzemi tev. eredménye+écs.</u>	29 629	27 840	105817,86	0,00	0,00
	Fizetett kamatok és kjr.	28	0			
Cash Flow fedezet	<u>Adózott eredmény+amortizáció</u>	29 601	27 826	105717,86	0,00	0,00
	Fizetett kamatok és kjr.	28	0			
Adósság visszafizető képesség	<u>Adózott eredmény+amortizáció</u>	29 601	27 826	126,87	141,62	111,62
	Kötelezettségek	23 331	19 648			

A jövedelmezőség alakulása

Árbevétel arányos üzleti eredménye	<u>Üzemi (üzleti) eredmény</u>	30	0,07	<u>4 005</u>	8,83
	Nettó árbevétel	46 103		45 347	
Tőkearányos üzleti eredmény	<u>Üzemi (üzleti) eredmény</u>	30	0,03	<u>4 005</u>	3,33
	Saját tőke	116 151		120 142	
Eszközarányos üzleti eredmény	<u>Üzemi (üzleti) eredmény</u>	30	0,01	<u>4 005</u>	1,16
	Összes eszköz	365 978		345 695	

Mutatók

adatok E Ft-ban

Mutatószámok	Képzése	Előző időszak		Tárgyidőszak		Változás (%)
		(E Ft)	(%)	(E Ft)	(%)	
Befektetett eszközök aránya	<u>Befektetett eszközök</u>	286 898	78,39	266 162	76,99	98,22
	Eszközök összesen	365 978		345 695		
Forgóeszközök aránya	<u>Forgóeszközök+Aktív időbeli elhatárolások</u>	79 080	21,61	79 533	23,01	106,47
	Eszközök összesen	365 978		345 695		
Saját tőke aránya	<u>Saját tőke</u>	116 151	31,74	120 142	34,75	109,50
	Összes forrás	365 978		345 695		
Kötelezettségek aránya	<u>Kötelezettségek</u>	23 331	6,37	19 648	5,68	89,16
	Összes forrás	365 978		345 695		
Tőke multiplikátor	<u>Eszközök összesen</u>	365 978	315,09	345 695	287,74	91,32
	Saját tőke	116 151		120 142		
Tőke forgási sebessége	<u>Nettó árbevétel</u>	46 103	39,69	45 347	37,74	95,09
	Saját tőke	116 151		120 142		
Likviditási mutató I. (Current ratio)	<u>Forgóeszközök</u>	71 693	307,29	74 497	379,16	123,39
	Rövid lejáratú kötelezettségek	23 331		19 648		
Likviditási mutató II. (Quick ratio - gyors ráta)	<u>Forgóeszközök-készletek</u>	68 715	294,52	74 497	379,16	128,74
	Rövid lejáratú kötelezettségek	23 331		19 648		
Likviditási mutató III.	<u>Pénzeszközök+Értékpapírok</u>	44 347	190,08	61 344	312,21	164,26
	Rövid lejáratú kötelezettségek	23 331		19 648		
Likviditási mutató IV.	<u>Pénzeszközök</u>	44 347	190,08	61 344	312,21	164,26
	Rövid lejáratú kötelezettségek	23 331		19 648		
Saját tőke hatékonysága	<u>Adózott eredmény</u>	2	0,00	3 991	3,32	192 921,14
	Saját tőke	116 151		120 142		
Árbevétel arányos üzleti eredménye	<u>Üzemi (üzleti) eredmény</u>	30	0,07	4 005	8,83	13 572,56
	Nettó árbevétel	46 103		45 347		
Tőkearányos üzleti eredmény	<u>Üzemi (üzleti) eredmény</u>	30	0,03	4 005	3,33	12 906,53
	Saját tőke	116 151		120 142		
Eszközarányos üzleti eredmény	<u>Üzemi (üzleti) eredmény</u>	30	0,01	4 005	1,16	14 133,29
	Összes eszköz	365 978		345 695		

A mutatók alapján látható, hogy a vállalkozás vagyoni, pénzügyi helyzete stabil.

Az adózott eredmény felhasználása

A Társaság a 2020. évi adózott eredményt teljes egészében az eredménytartalékba helyezte.

Ellenőrzés, önellenőrzés során feltárt jelentős összegű hibák eredményre, mérlegre gyakorolt hatása

Tárgyévben külső ellenőrzés nem volt.

Tárgyévben jelentős összegű hiba nem került feltárássra.

A foglalkoztatott munkavállalókkal kapcsolatos információk

A foglalkoztatottak átlagos statisztikai állományi létszáma közfoglalkoztatottakkal: 46 fő.

Kifizetett bérkölttség szellemi foglalkoztatottak részére: 22 519 eFt

Kifizetett bérkölttség fizikai foglalkoztatottak részére: 66 022 eFt

Egyszerűsített foglalkoztatott: 0 eFt

Megbízási díj: 480 e Ft

Tiszteletdíj: 869 e Ft

Munkavállalókhöz kapcsolódó adatok

Munkavállalókhöz kapcsolódó adatok

Megnevezés	2019. év		
	Szellemi	Fizikai	Összesen
Létszám (fő)	5	53	58
Bérkölttség (ezer Ft)	16 964	84 942	101 906
Személyi jellegű egyéb kifizetés (ezer Ft)	457	1 603	2 060
Bérhez kapcsolódó járulékok	2 828	10 103	12 931
Összesen (ezer Ft)	20 249	96 648	116 897

Megnevezés	2020. év		
	Szellemi	Fizikai	Összesen
Létszám (fő)	6	40	46
Bérkölttség (ezer Ft)	22 519	66 022	88 541
Személyi jellegű egyéb kifizetés (ezer Ft)	0	0	0
Bérhez kapcsolódó járulékok	3 445	6 659	10 104
Összesen (ezer Ft)	25 964	72 681	98 645

Személyi jellegű egyéb ráfordítások

betegszabadság	1 153 eFt
reprezentáció	94 eFt
egyéb	218 eFt
<u>Összesen</u>	<u>1 465 eFt</u>

Bérf járulékok

Szociális hozzájárulás adó	10 104 eFt
szakképzési hozzájárulás	397 eFt
<u>táppénz hozzájárulás</u>	<u>307 eFt</u>
<u>Összesen</u>	<u>10 808 eFt</u>

A vállalkozás vezetőinek, tisztségviselőinek adott juttatások

A társaság ügyvezetője 7 200 e Ft munkabérben részesült. Béren kívüli juttatás nem részesült. A társaság ügyvezetője részére kölcsön nem került folyósításra.

A 3 tagú Felügyelő Bizottság díjazására éves szinten 869 e Ft-ot fizetett ki a társaság, egyéb kölcsön tartozásuk nem volt.

A vállalkozás könyvvizsgálatának bemutatása

A Társaság által megbízott könyvvizsgáló cég neve, címe, regisztrációs száma: Sába Auditor Kft Szolnok Sólom. út 3/B 1/1 (kamarai nyilvántartási szám 000690)

Személyében felelős könyvvizsgáló neve, bejegyzés száma: Bencsikné Balajti Annamária Szolnok, Kertész u 29. (kamarai nyilvántartási szám 000765)

A könyvvizsgálónak minden jogcímből adódóan tárgyévben fizetett díj összesen: 360 000 Ft + ÁFA

A beszámoló elkészítéséért felelős: Kardosné Faragó Edit regisztrált mérlegképes könyvelő 5051 Zagyvarékas, Kifli utca 2/2. Regisztrációs szám: MK 184320.

A nonprofit gazdasági társaságokra vonatkozó speciális információk

Közhasznúsági nyilvántartásba vételi szám: 16-09-010678/4

Közhasznúsági fokozat: közhasznú szervezet

A társaság 2020. évben összesen 3 db közfoglalkoztatási pályázatot, 1 diákfoglalkoztatást, 1 db targoncavezető képzés és 1 db Hajléktalan Közfoglalkoztatási program pályázatot nyújtott be a Munkaügyi Központ felé. Valamennyi program megvalósítása sikeres volt.

A közfoglalkoztatási programokba 138 álláshelyre 106 szerződést kötöttünk 86 fővel.

A pályázati programok során az alábbi felsorolt közhasznú tevékenységeket végeztük:

- városüzemeltetési feladatok: kertészeti feladatok, virágosított területek fenntartási feladata, dísznövények termesztése, útszegélyek tisztítása, burkolt felületek sarabolása, lehullott lomb összegyűjtése,
- téli hó-és síkosságmentesítés,
- temető fenntartási munkák,
- erdőápolás.

A társaság az 1. számú mellékletben csatolta az eredménykimutatást cél szerinti és vállalkozási tevékenység szerinti bontásban.

A társaság a 2. számú mellékletben csatolta a kapott támogatások összehasonlítására vonatkozó kimutatást.

A társaság cél szerinti juttatást nem kapott.

A kiegészítő melléklet 3. számú melléklet tartalmazza a vagyon felhasználásra vonatkozó kimutatást.

A vezető tisztségviselők juttatását a 4. melléklet tartalmazza.

A csatolt 5. számú melléklet a 350/2011. (XII.30). kormányrendelet mellékleteként szereplő közhasznúsági melléklet.

Covid-19 helyzet

A társaság a COVID-19 helyzettel kapcsolatos felmérése és értékelése alapján arra a következtetésre jutott, hogy a beazonosított hatások nincsenek olyan jelentős vagy számottevően negatív hatással a Társaság rövid távú (a mérleg fordulónapját követő 12 hónapot átfogó időszakra vonatkozó) pénzügyi- és likviditási helyzetére, az eszközök mérlegben bemutatott értékelésére, valamint a Társaság ezen időszakon belüli üzleti működésére, amely lényegesen befolyásolná, vagy lényegesen bizonytalanná tenné a Társaságnak a vállalkozás folytatására vonatkozó képességét, illetve annak a mérlegkészítés időpontjában való megítélését ugyanezen időszak tekintetében.

A vállalkozás képviselőjére jogosult személy neve és lakóhelye, aki a beszámoló aláírására kötelezett: Fodor György, 5000 Szolnok, Tersánszky Józsi Jenő u 51.

Eredménykimutatás részletezése
2020. év

1. sz melléklet

Tétel- szám	A tétel megnevezése	Előző év			Tárgy év			Változás		
		Cél szerini közhasznú tevékenység	Vállalkozási tevékenység	Összesen	Cél szerini közhasznú tevékenység	Vállalkozási tevékenység	Összesen	Cél szerini közhasznú tevékenység	Vállalkozási tevékenység	Összesen
01.	Belföldi értékesítés nettó árbevétele	35 055	11 048	46 103	29 518	15 829	45 347	- 5 537	4 781	- 756
02.	Export értékesítés nettó árbevétele	-	-	-	-	-	-	-	-	-
I.	Értékesítés nettó árbevétele (01.+02.)	35 055	11 048	46 103	29 518	15 829	45 347	- 5 537	4 781	- 756
03.	Saját termelésű készletek állományváltozása	-	-	-	-	-	-	-	-	-
04.	Saját előállítású eszközök aktivált értéke	57	4	61	74	-	74	17	4	-
II.	Aktivált saját teljesítmények értéke (+03.+04.)	57	4	61	74	-	74	17	4	-
III.	Egyéb bevételek	57	4	61	74	-	74	17	4	13
III/a.	ebből: visszairt értékvesztés	144 398	100	144 498	128 389	14 163	142 552	- 16 009	14 063	- 1 946
IV.	Anyagjellegű ráfordítások	35 154	2 185	37 339	48 231	9 160	57 391	13 077	6 975	20 052
V.	Személyi jellegű ráfordítások	114 296	7 100	121 396	85 856	16 306	102 162	- 28 440	9 206	- 19 234
VI.	Értékcsökkenési leírás	27 868	1 731	29 599	23 834	-	23 834	- 4 034	1 731	- 5 765
VII.	Egyéb ráfordítások	2 164	134	2 298	488	93	581	- 1 676	41	- 1 717
VII/a.	ebből: értékvesztés	-	-	-	-	-	-	-	-	-
A.	UZEMI (ÜZLETI) TEVÉKENYSÉG EREDMÉNYE (I.+II.+III.-IV.-V.-VI.-VII.)	28	2	30	- 428	4 433	4 005	- 456	4 431	3 975
VIII.	Pénzügyi műveletek bevételei	-	-	-	-	-	-	-	-	-
IX.	Pénzügyi műveletek ráfordításai	28	-	28	1	-	1	- 27	-	27
B.	PÉNZÜGYI MŰVELETEK EREDMÉNYE (VIII.- IX.)	- 28	-	28	1	-	1	- 27	-	27
E.	ADÓZÁS ELŐTTI EREDMÉNY (±C. ±D.)	-	2	2	- 429	4 433	4 004	- 429	4 431	4 002
XII.	Adófizetési kötelezettség	-	-	-	-	13	13	-	13	13
F.	ADÓZOTT EREDMÉNY (±E.-XII.)	-	2	2	- 429	4 420	3 991	- 429	4 418	3 989

KIMUTATÁS
a kapott támogatásokról
2020. Év

2.sz melléklet

Megnevezés	Támogatott cél	Támogatás formája	elszámolás módja	Támogatás összege		Változás	
				előző évi	tárgy évi	%	e Ft
Közhasznú célú működésre kapott támogatás							
- Alapítótól kapott támogatás	működési , marketing támogatás	pénzbeli	utólagos	71 332	93 567	31,17%	22 235
- Központi költségvetési szervtől munkaügyi központ	közfoglalkoztatás támogatása	pénzbeli	utólagos	47 760	28 493	-40,34%	-19 267
- Elkülönített állami pénzalaptól							
- Helyi önkormányzat és szerveitől							
- Egyéb							
Pályázati úton elnyert támogatás							
- felsorolása							
Egyéb jogcímen kapott támogatás							



KIMUTATÁS
a vagyon felhasználásáról
2020. Év

3.sz. melléklet

Megnevezés	Előző évi összeg (e Ft)	Tárgyévi összeg (e Ft)	Változás		Megjegyzés
			%	e Ft	
Jegyzett tőke	3 000	3 000			
Jegyzett, de be nem fizetett tőke	0	0	0,00%	0	Változás okának részletezése
Tőketartalék	0	0			
Eredménytartalék	113 149	113 151			
Lekötött tartalék	0	0	0,00%	2	2016. évi MSZE került az eredménytartalékba
Értékelési tartalék	0	0			
Mérleg szerinti eredmény	2	3 991			
Saját tőke	116 151	120 142	199450,00%	3 989	bővülő tevékenység



KIMUTATÁS
a vezető tisztségviselőknek nyújtott juttatásokról
2020 év

4 sz. melléklet

Adatok e Ft-ban

Juttatás megnevezése	Juttatás összege		Eltérés		Megjegyzés
	előző évi	tárgyévi	%	e Ft	
Cél szerinti pénzbeli kifizetések					
Természetbeni juttatások	0	0	#ZÉRÓOSZTÓ!	0	
SZJA mentes					
SZJA köteles					
Értékpapír juttatások					
Tiszteletdíjak, megbízási díjak	7 885	8 069	0,02	184	
Költségtérítések					
Adott kölcsönök összege					
-ebből kamatmentes kölcsönök					
Egyéb juttatások					
Összesen	7 885	8 069		184	

Közhasznúsági melléklet

2020 év

1. Közhasznú szervezet azonosító adatai		
név:	MUSZOL Nonprofit Kft.	
székhely:	5000 Szolnok, Kossuth tér 1	
szervezet adószáma:	20313720-2-16	
képviselő neve:	Fodor György	
2. Tárgyévben végzett alape cél szerinti és közhasznú tevékenységek bemutatása műzeumi tevékenység		
3. Közhasznú tevékenységek bemutatása (tevékenységként)		
közhasznú tevékenység megnevezése	közfoglalkoztatás és hajléktalan foglalkoztatás, városüzemeltetési feladatok	
közhasznú tevékenységhez kapcsolódó közfeladat, jogszabályhely:	foglalkoztatási törvény, önkrom .tv	
a közhasznú tevékenység célcsoportja:	közfoglalkoztatottak,	
a közhasznú tevékenységből részesülők létszáma:	71098	
a közhasznú tevékenység főbb eredményei:	71098	
4. Közhasznú tevékenység érdekében felhasznált vagyon kimutatása <i>(Adatok ezer forintban.)</i>		
Felhasznált vagyonelem megnevezése	Vagyonelem értéke	Felhasználás célja
5. Cél szerinti juttatások kimutatása <i>(Adatok ezer forintban.)</i>		
Cél szerinti juttatás megnevezése	Előző év	Tárgyév
6. Vezető tisztségviselőknek nyújtott juttatás <i>(Adatok ezer forintban.)</i>		
Tisztség	Előző év (1)	Tárgyév (2)
Ügyvezető igazgató	7 855	7 200
Felügyelő Bizottság	888	867
A. Vezető tisztségviselőknek nyújtott juttatás összesen:	8743	8 067
7. Közhasznú jogállás megállapításához szükséges mutatók : <i>(Adatok ezer forintban.)</i>		
Alapadatok	Előző év (1)	Tárgyév (2)
B. Éves összes bevétel	190 662	187 973
ebből:		
C. A személyi jövedelemadó meghatározott részének az adózó rendelkezése szerinti felhasználásáról szóló 1996. évi CXXVI. törvény alapján átutalt összeg	0	0
D. Közszolgáltatási bevétel	0	0

5.számú melléklet

E. Normatív támogatás	0	0
F. Az Európai Unió strukturális alapjaiból, illetve a Kohéziós Alapból nyújtott támogatás	0	0
G. Korrigált bevétel [B-(C+D+E+F)]	190 662	187 973
H. Összes ráfordítás (kiadás)	190 660	183 969
I. Ebből személyi jellegű ráfordítás	121 396	102 162
J. Közhasznú tevékenység ráfordításai	179 510	158 410
K. Adózott eredmény	2	3 991
L. A szervezet munkájában közreműködő közérdekű önkéntes tevékenységet végző személyek száma (a közérdekű önkéntes tevékenységről szóló 2005. évi LXXXVIII. törvénynek megfelelően)	0	0
Erőforrás-ellátottság mutatói	<i>Mutató teljesítése</i>	
	<i>Igen</i>	<i>Nem</i>
Ectv. 32. § (4) a) [(B1+B2)/2>1.000.000,- Ft]	X	
Ectv. 32. § (4) b) [K1+K2≥0]	X	
Ectv. 32. § (4) c) [(I1+I2-A1-A2)/(H1+H2)≥0,25]	X	
Társadalmi támogatottság mutatói	<i>Mutató teljesítése</i>	
Ectv. 32. § (5) a) [(C1+C2)/(G1+G2)≥0,02]		X
Ectv. 32. § (5) b) [(J1+J2)/(H1+H2)≥0,5]	X	
Ectv. 32. § (5) c) [(L1+L2)/2≥10 fő]		X